

**MONITOREO DEL EMPLEO PÚBLICO PROVINCIAL**

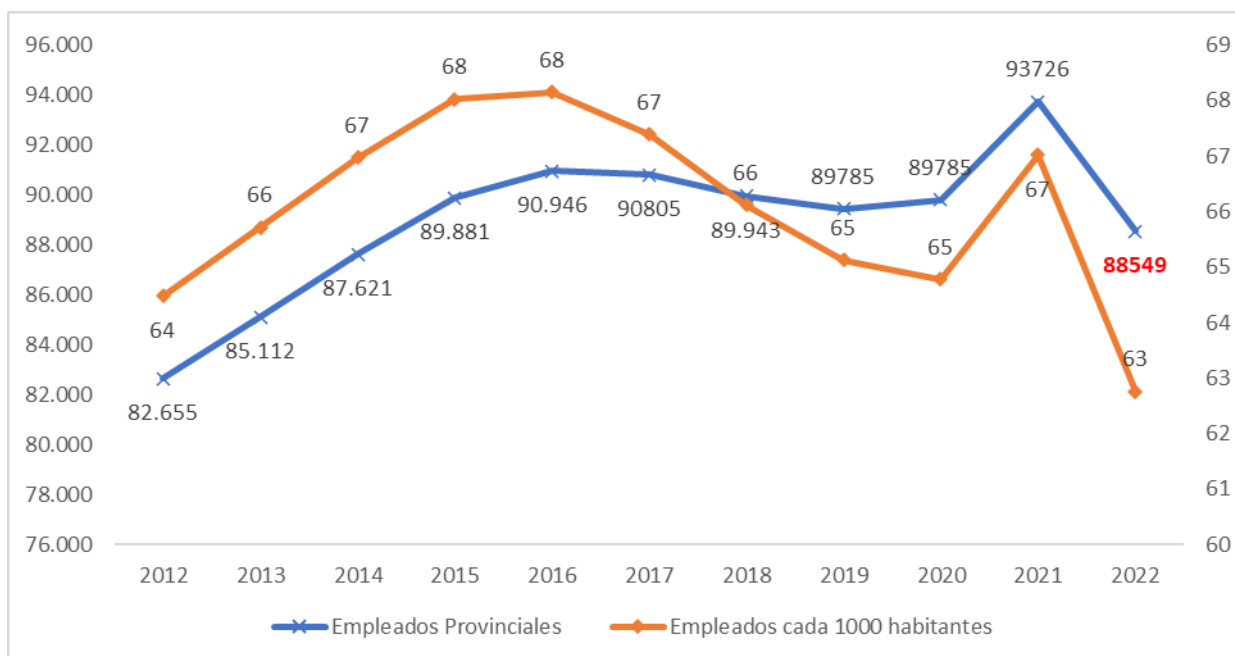
Abril 2023

**El empleo público provincial baja considerablemente en el último año**

**Planta de personal provincial**

La cantidad de empleados provinciales en el mes de diciembre alcanza los 88.549. Esta cantidad es un 5,5% inferior al mismo mes del año 2021, representando una disminución de 5.177 empleados. La tendencia histórica se muestra creciente hasta el año pasado, para luego dar una baja sensible en el último año.

***Evolución de empleo provincial a diciembre de cada año (2012-2022)***



Fuente: elaboración propia en base a Ministerio de Economía Entre Ríos

El grueso de la disminución de empleados públicos se da en las suplencias mientras que en planta permanente las disminuciones son menores.

***Composición de los empleados públicos de Entre Ríos en diciembre de 2021 y de 2022***

	dic-21	dic-22	Var
<b>Permanente</b>	70.829	69.953	-876
<b>Transitorio</b>	9.325	9.631	306
<b>Suplente</b>	12.443	7.960	-4.483
<b>Contratos</b>	1.129	1.006	-123

Fuente: elaboración propia en base a Ministerio de Economía Entre Ríos

## Empleo público provincial por escalafón

Según escalafón, entre diciembre 2021 y diciembre 2022, los únicos incrementos se dan en el área “Legislativo”, “Justicia”, “Autoridades Superiores” y “Salud” con un crecimiento de 2,4%, 1,9%, 1,5% y 0,5% respectivamente.

Todas las demás áreas sufren disminuciones en sus empleados. El mayor descenso se ve en “Docentes” y “General” con una reducción de 10,7% y 3,9% cada uno.

Le siguen “Vial” con -2,5%, “Resto” con -1,0%, y “Seguridad” con -0,4%.

### *Planta de personal por escalafón diciembre de 2021 y 2022 y variaciones*

<i>Planta de personal por escalafón</i>	<b>dic-21</b>	<b>dic-22</b>	<i>variación interanual</i>	<i>variación interanual %</i>
Docentes	38.317	34.204	-4.113	-10,7%
General	28.129	27.042	-1.087	-3,9%
Seguridad	11.652	11.608	-44	-0,4%
Salud	9.564	9.609	45	0,5%
Justicia	2.671	2.721	50	1,9%
Vial	1.830	1.785	-45	-2,5%
Autoridades Superiores	688	698	10	1,5%
Legislativo	465	476	11	2,4%
Resto	410	406	-4	-1,0%
<b>Total</b>	<b>93.726</b>	<b>88.549</b>	<b>-5.177</b>	<b>-5,5%</b>

Fuente: elaboración propia en base a Ministerio de Economía Entre Ríos

## Costo del empleo público

El gasto en personal del Estado provincial acumulado a diciembre 2022 es de 242.864 millones de pesos, según el último informe de ejecución de cuentas públicas realizado por este instituto.

Considerando la cantidad de trabajadores al mes de diciembre de 2022, el gasto promedio mensual por empleado público es de 228.559 pesos.

## Empleados Públicos por habitante

En comparación con las provincias de la Región Centro, en cantidad de empleados públicos provinciales cada 1000 habitantes, Entre Ríos tiene 63, Santa Fe 40 y Córdoba 34. Esto quiere decir que la provincia se encuentra con un nivel de empleo público superior al de sus pares, en términos relativos.

### *Empleados públicos provinciales cada 1000 habitantes*

Empleados provinciales cada 1000 habitantes	dic-22
Entre Ríos	63
Santa Fe*	40
Córdoba **	34

Fuente: elaboración propia en base a Min. Econ. Entre Ríos, Santa Fe y Córdoba y del INDEC

\* Dato de empleo público provincial de septiembre 2022

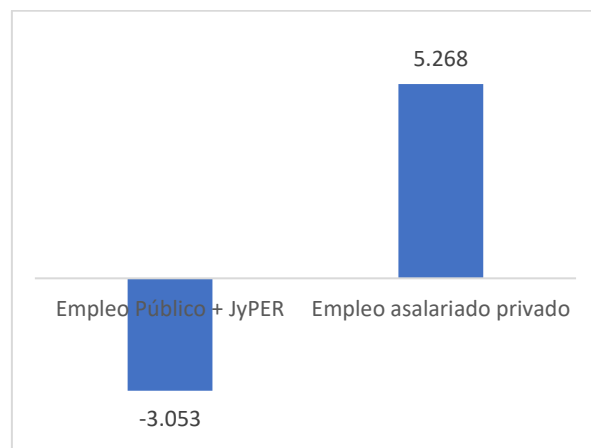
\*\* Dato de empleo público provincial de diciembre 2021

## Jubilados y pensionados

En diciembre del 2022 la cantidad total de jubilados y pensionados de Entre Ríos fue 60.591, esto es, 2.124 beneficiarios más que en el mismo mes del año anterior.

Si se suma los empleados públicos activos y pasivos, se llega a un total de 149.140 personas que dependen del estado provincial, unas 3.053 personas menos que en diciembre del 2021.

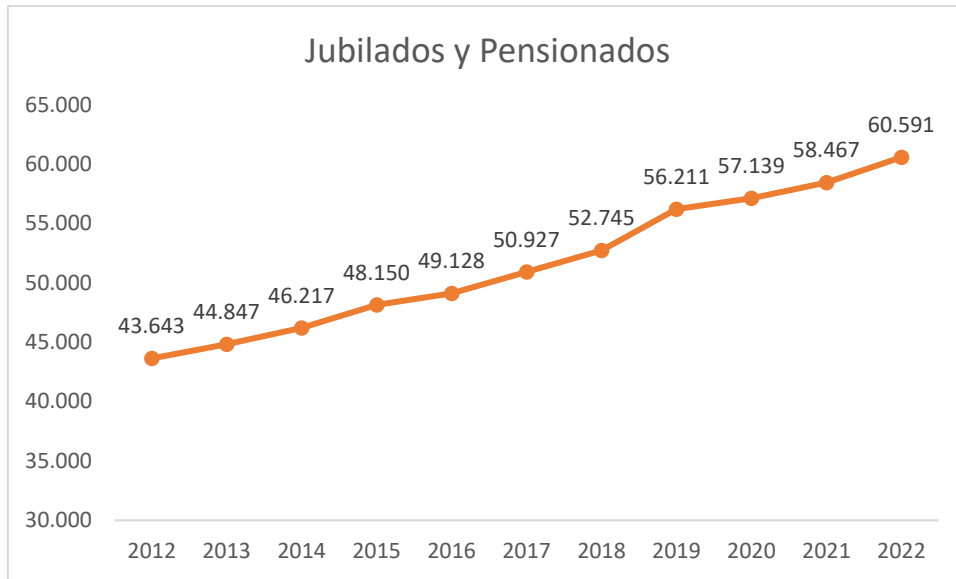
### ***Variación interanual diciembre 2021-2022 de empleados públicos provinciales, jubilados y pensionados provinciales y empleados asalariados privados***



Fuente: elaboración propia en base a Ministerio de Trabajo de la Nación, el MinEcon de ER y la Caja de Jubilaciones de Entre Ríos

Del total de los beneficiarios de la Caja de Jubilaciones y Pensiones de Entre Ríos, 47.217 son jubilados, 12.755 son pensionados y 19 son de “leyes especiales”.

El haber promedio de un jubilado o pensionado en el mes de diciembre del 2022 es de 198.900 pesos.



Fuente: Elaboración propia en cuanto a datos de la Caja de JyP de ER